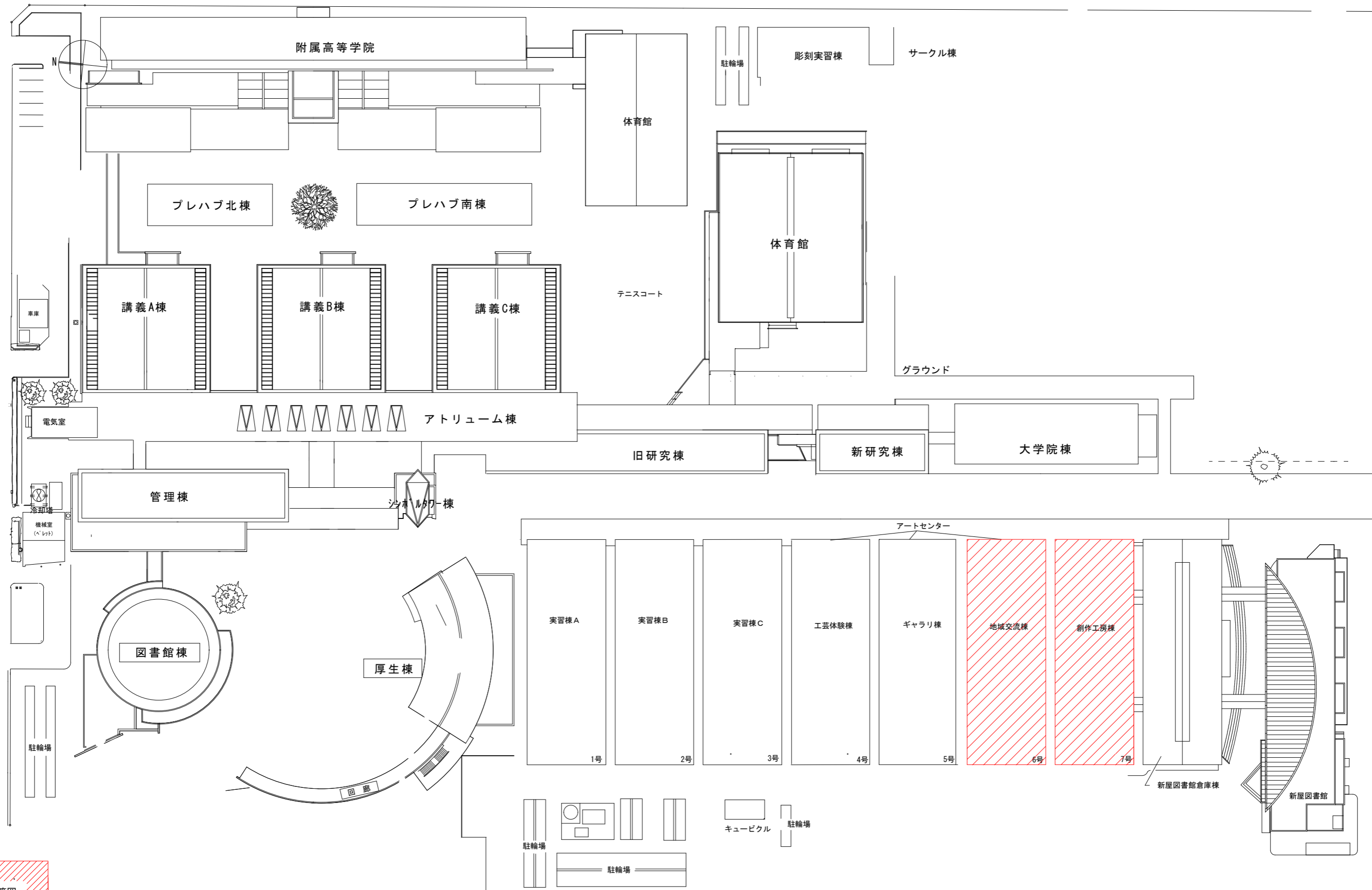


電 気 設 備 工 事 仕 様 書

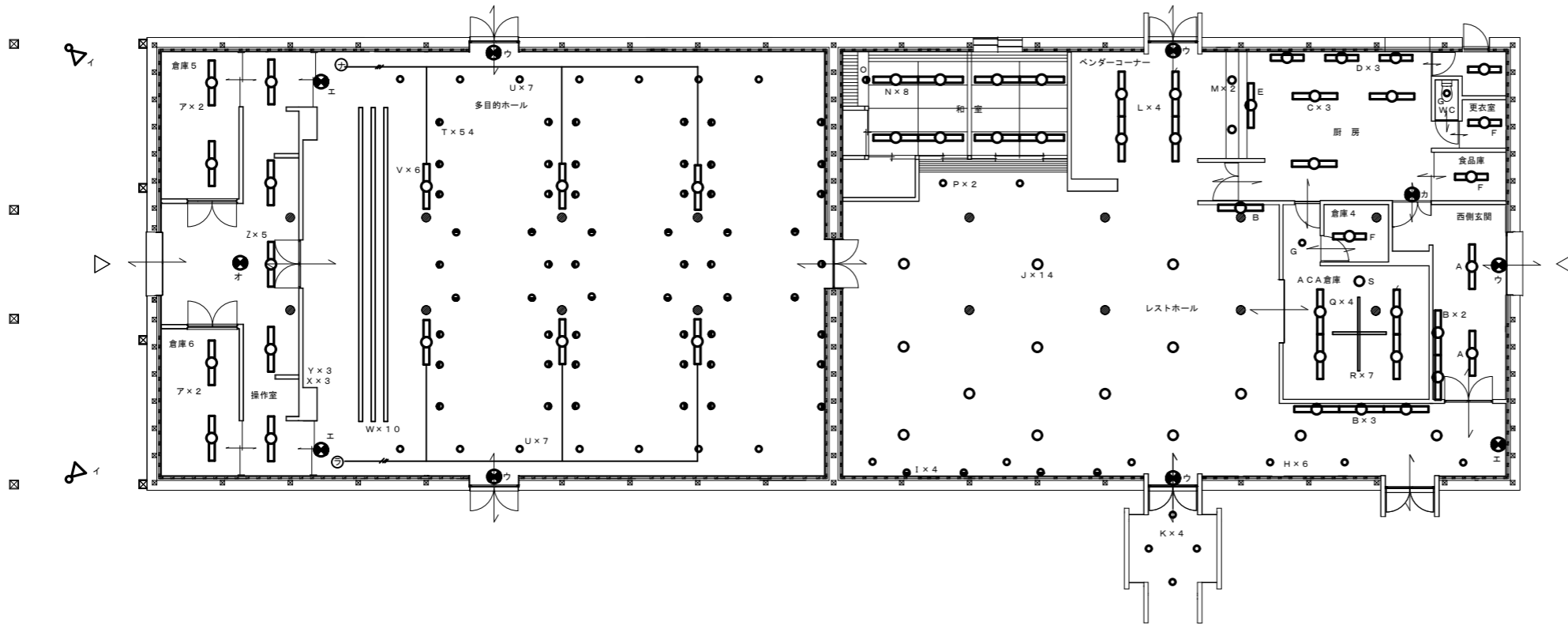
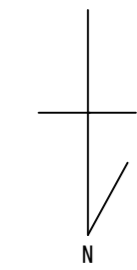
<p>I 工事概要</p> <p>1. 工事場所 秋田県秋田市新屋大川町12-3 秋田公立美術大学 地域交流棟、創作工房棟</p> <p>2. 建物概要 ● W . S . RC . SRC . CB</p> <p>3. 耐震クラス 建築設備機器 S</p> <p>4. 電気工作物 ①一般用電気工作物 ○一般用電気工作物</p> <p>5. 電気工事士 ●第一種電気工事士 ○第二種電気工事士 ○認定電気工事従事者 ○特種電気工事資格者</p> <p>6. 電気料金他 ●電気料金 ○施工者負担 ○別途</p> <p>7. 電気工事費 上記料金の支払期間は、特記無き場合は受電した日から引き渡し日までとする。</p> <p>8. 電気工事費 上記料金の支払期間は、特記無き場合は受電した日から引き渡し日を含む月までとする。</p> <p>9. 電気工事費 上記料金の支払期間は、特記無き場合は引込した日から引き渡し日までとする。</p>	<p>共通事項</p> <p>1. 作業種との工事区分 特記なき以外は本工事とする。</p> <p>2. スリーブ 特記なき以外は外壁の地中部分の水密を要する部分は鋼付鋼管、その他は重ねめっき鋼管とする。</p> <p>3. ハンドホール (1) 特記なき以外はブロック型埋設表示板付とし、配管取付加工（ベルマウス、止水スリーブ等）を工場で行うこと。</p> <p>4. 接地 接地埋設物はステンレス製とし、文字、数値は新印とする。</p> <p>5. 土工事関連 国土交通省大臣官庁審判部監修公共建築工事標準仕様書（建築工事編 最新版）第3章「土工事」による。</p> <p>6. 耐震施工 設備機器の固定は、「建築設備耐震設計・施工指針（国土交通省国土技術政策総合研究所監修）」による。</p> <p>7. アンカー (1) 機器固定のアンカーボルトの場合には、着工前に耐震計算書を提出すること。</p> <p>8. シーリング シーリング材は原則として変成シリコン製とし、シーリング材およびプライマーの選定および施工は国土交通省大臣官庁審判部監修公共建築工事標準仕様書（建築工事編 最新版）による。</p> <p>9. 再使用機器 本工事に再使用機器を使用する場合は、取付清掃後正常に動作することを確認すること。</p> <p>10. 天井点検口 特記なき以外は450×450、アルミ製、目地特とする。</p> <p>11. キュービクル 特記なき以外は下記によるものとし、負荷接続用端子台を装着すること。</p>	<p>V 機器取付高さ</p> <p>機器取付高さは下表を標準とするが、現場の状況に応じて監督員と協議すること。</p> <table border="1" style="width: 100%; border-collapse: collapse;"> <thead> <tr> <th>名 称</th> <th>測 点</th> <th>取 付 高 (mm)</th> </tr> </thead> <tbody> <tr> <td>取引用計器</td> <td>床 上～窓中心</td> <td>1,300</td> </tr> <tr> <td>引き込み用開閉器</td> <td>床 上～中心</td> <td>1,300</td> </tr> <tr> <td>警報盤</td> <td>床 上～中心</td> <td>1,500</td> </tr> <tr> <td>分電盤</td> <td>床 上～中心(床～上端)</td> <td>1,500(1,900以下)</td> </tr> <tr> <td>スイッチ (一般用)</td> <td>床 上～中心</td> <td>1,300</td> </tr> <tr> <td>スイッチ (和室用)</td> <td>床 上～中心</td> <td>1,200</td> </tr> <tr> <td>スイッチ (バリアフリー)</td> <td>床 上～中心</td> <td>350～1,200</td> </tr> <tr> <td>コンセント (一般用)</td> <td>床 上～中心</td> <td>300</td> </tr> <tr> <td>コンセント (和室用)</td> <td>床 上～中心</td> <td>200</td> </tr> <tr> <td>コンセント (バリアフリー)</td> <td>床 上～中心</td> <td>350～400</td> </tr> <tr> <td>コンセント (台上)</td> <td>台 上～下 端</td> <td>150</td> </tr> <tr> <td>コンセント (機械室等)</td> <td>床 上～中心</td> <td>600～1,000</td> </tr> <tr> <td>ブラケット (一般用)</td> <td>床 上～中心</td> <td>2,100～</td> </tr> <tr> <td>ブラケット (階段設備)</td> <td>床 上～中心</td> <td>2,500～</td> </tr> <tr> <td>ブラケット (ミラー)</td> <td>鏡上端～中心</td> <td>150</td> </tr> <tr> <td>非難口誘導灯</td> <td>床 上～下 端</td> <td>1,500以上</td> </tr> <tr> <td>通気口誘導灯</td> <td>床 上～下 端</td> <td>1,000以下</td> </tr> <tr> <td>制御盤 (壁掛型)</td> <td>床 上～中心(床～上端)</td> <td>1,500(1,900)以下</td> </tr> <tr> <td>手元開閉器</td> <td>床 上～中心</td> <td>1,500</td> </tr> <tr> <td>操作スイッチ</td> <td>床 上～中心</td> <td>1,300</td> </tr> <tr> <td>集合保安装置</td> <td>天 井～上 端</td> <td>200</td> </tr> <tr> <td>端子盤 (廊下、室内)</td> <td>床 上～下 端</td> <td>300</td> </tr> <tr> <td>壁付アウトレット (一般用)</td> <td>床 上～中心</td> <td>300</td> </tr> <tr> <td>壁付アウトレット (和室用)</td> <td>床 上～中心</td> <td>150</td> </tr> <tr> <td>壁掛時計</td> <td>床 上～中心</td> <td>1,500</td> </tr> <tr> <td>壁付時計</td> <td>床 上～中心</td> <td>天井高X0.8～0.9 (体育館は別途)</td> </tr> <tr> <td>壁掛スピーカー</td> <td>床 上～中心</td> <td>天井高X0.8～0.9</td> </tr> <tr> <td>壁付アッテネーター</td> <td>床 上～中心</td> <td>1,300</td> </tr> <tr> <td>表示盤</td> <td>床 上～中心</td> <td>天井高X0.9</td> </tr> <tr> <td>壁付発信機</td> <td>床 上～中心</td> <td>1,300</td> </tr> <tr> <td>ベル、ブザー、チャイム</td> <td>床 上～中心</td> <td>天井高X0.9</td> </tr> <tr> <td>壁付押ボタ (一般用)</td> <td>床 上～中心</td> <td>1,300</td> </tr> <tr> <td>壁付押ボタ (バリアフリー)</td> <td>床 上～中心</td> <td>350～1,200</td> </tr> <tr> <td>壁付インターホン (一般用)</td> <td>床 上～中心</td> <td>1,300</td> </tr> <tr> <td>壁付インターホン (バリアフリー)</td> <td>床 上～中心</td> <td>350～1,200</td> </tr> <tr> <td>壁付アウトレット (バリアフリー)</td> <td>床 上～中心</td> <td>300</td> </tr> <tr> <td>壁付アウトレット (和室用)</td> <td>床 上～中心</td> <td>200</td> </tr> <tr> <td>機器収納箱</td> <td>天 井～上 端</td> <td>200</td> </tr> <tr> <td>直列ユニット (一般用)</td> <td>床 上～中心</td> <td>300</td> </tr> <tr> <td>直列ユニット (和室用)</td> <td>床 上～中心</td> <td>200</td> </tr> </tbody> </table>	名 称	測 点	取 付 高 (mm)	取引用計器	床 上～窓中心	1,300	引き込み用開閉器	床 上～中心	1,300	警報盤	床 上～中心	1,500	分電盤	床 上～中心(床～上端)	1,500(1,900以下)	スイッチ (一般用)	床 上～中心	1,300	スイッチ (和室用)	床 上～中心	1,200	スイッチ (バリアフリー)	床 上～中心	350～1,200	コンセント (一般用)	床 上～中心	300	コンセント (和室用)	床 上～中心	200	コンセント (バリアフリー)	床 上～中心	350～400	コンセント (台上)	台 上～下 端	150	コンセント (機械室等)	床 上～中心	600～1,000	ブラケット (一般用)	床 上～中心	2,100～	ブラケット (階段設備)	床 上～中心	2,500～	ブラケット (ミラー)	鏡上端～中心	150	非難口誘導灯	床 上～下 端	1,500以上	通気口誘導灯	床 上～下 端	1,000以下	制御盤 (壁掛型)	床 上～中心(床～上端)	1,500(1,900)以下	手元開閉器	床 上～中心	1,500	操作スイッチ	床 上～中心	1,300	集合保安装置	天 井～上 端	200	端子盤 (廊下、室内)	床 上～下 端	300	壁付アウトレット (一般用)	床 上～中心	300	壁付アウトレット (和室用)	床 上～中心	150	壁掛時計	床 上～中心	1,500	壁付時計	床 上～中心	天井高X0.8～0.9 (体育館は別途)	壁掛スピーカー	床 上～中心	天井高X0.8～0.9	壁付アッテネーター	床 上～中心	1,300	表示盤	床 上～中心	天井高X0.9	壁付発信機	床 上～中心	1,300	ベル、ブザー、チャイム	床 上～中心	天井高X0.9	壁付押ボタ (一般用)	床 上～中心	1,300	壁付押ボタ (バリアフリー)	床 上～中心	350～1,200	壁付インターホン (一般用)	床 上～中心	1,300	壁付インターホン (バリアフリー)	床 上～中心	350～1,200	壁付アウトレット (バリアフリー)	床 上～中心	300	壁付アウトレット (和室用)	床 上～中心	200	機器収納箱	天 井～上 端	200	直列ユニット (一般用)	床 上～中心	300	直列ユニット (和室用)	床 上～中心	200																															
名 称	測 点	取 付 高 (mm)																																																																																																																																																										
取引用計器	床 上～窓中心	1,300																																																																																																																																																										
引き込み用開閉器	床 上～中心	1,300																																																																																																																																																										
警報盤	床 上～中心	1,500																																																																																																																																																										
分電盤	床 上～中心(床～上端)	1,500(1,900以下)																																																																																																																																																										
スイッチ (一般用)	床 上～中心	1,300																																																																																																																																																										
スイッチ (和室用)	床 上～中心	1,200																																																																																																																																																										
スイッチ (バリアフリー)	床 上～中心	350～1,200																																																																																																																																																										
コンセント (一般用)	床 上～中心	300																																																																																																																																																										
コンセント (和室用)	床 上～中心	200																																																																																																																																																										
コンセント (バリアフリー)	床 上～中心	350～400																																																																																																																																																										
コンセント (台上)	台 上～下 端	150																																																																																																																																																										
コンセント (機械室等)	床 上～中心	600～1,000																																																																																																																																																										
ブラケット (一般用)	床 上～中心	2,100～																																																																																																																																																										
ブラケット (階段設備)	床 上～中心	2,500～																																																																																																																																																										
ブラケット (ミラー)	鏡上端～中心	150																																																																																																																																																										
非難口誘導灯	床 上～下 端	1,500以上																																																																																																																																																										
通気口誘導灯	床 上～下 端	1,000以下																																																																																																																																																										
制御盤 (壁掛型)	床 上～中心(床～上端)	1,500(1,900)以下																																																																																																																																																										
手元開閉器	床 上～中心	1,500																																																																																																																																																										
操作スイッチ	床 上～中心	1,300																																																																																																																																																										
集合保安装置	天 井～上 端	200																																																																																																																																																										
端子盤 (廊下、室内)	床 上～下 端	300																																																																																																																																																										
壁付アウトレット (一般用)	床 上～中心	300																																																																																																																																																										
壁付アウトレット (和室用)	床 上～中心	150																																																																																																																																																										
壁掛時計	床 上～中心	1,500																																																																																																																																																										
壁付時計	床 上～中心	天井高X0.8～0.9 (体育館は別途)																																																																																																																																																										
壁掛スピーカー	床 上～中心	天井高X0.8～0.9																																																																																																																																																										
壁付アッテネーター	床 上～中心	1,300																																																																																																																																																										
表示盤	床 上～中心	天井高X0.9																																																																																																																																																										
壁付発信機	床 上～中心	1,300																																																																																																																																																										
ベル、ブザー、チャイム	床 上～中心	天井高X0.9																																																																																																																																																										
壁付押ボタ (一般用)	床 上～中心	1,300																																																																																																																																																										
壁付押ボタ (バリアフリー)	床 上～中心	350～1,200																																																																																																																																																										
壁付インターホン (一般用)	床 上～中心	1,300																																																																																																																																																										
壁付インターホン (バリアフリー)	床 上～中心	350～1,200																																																																																																																																																										
壁付アウトレット (バリアフリー)	床 上～中心	300																																																																																																																																																										
壁付アウトレット (和室用)	床 上～中心	200																																																																																																																																																										
機器収納箱	天 井～上 端	200																																																																																																																																																										
直列ユニット (一般用)	床 上～中心	300																																																																																																																																																										
直列ユニット (和室用)	床 上～中心	200																																																																																																																																																										
<p>II 一般事項</p> <p>1. 適用範囲 設計図書および質問回答書に記載してある事項以外は、国土交通省大臣官庁審判部監修公共建築工事標準仕様書（電気設備工事編 最新版）以下、標準仕様書という）および公共建築設備工事標準図（電気設備工事編 最新版）以下、標準図という）による。</p> <p>2. 工事関係図書 標準仕様書 第1編 1.1.3～1.2.4による他、下記による。</p> <p>1) 提出書類について 下記の書類の中より指示するものを提出すること。</p> <p>(1) 着工前に提出する書類</p> <table border="1" style="width: 100%; border-collapse: collapse;"> <tr> <td>施工計画書</td> <td>実施工程表</td> <td>工事監理用白焼き2つ折製本 1部</td> </tr> <tr> <td>施工体系図</td> <td>資格証明書等の写し</td> <td>工事実績情報登録内容確認書 (受注登録)</td> </tr> <tr> <td>機器・材料製造者選定届</td> <td>納入仕様書</td> <td></td> </tr> <tr> <td>総合図</td> <td>施工図</td> <td>計算書</td> </tr> <tr> <td>工事前写真</td> <td>工事前試験結果報告書</td> <td>打合せ記録</td> </tr> </table> <p>(2) 工事中に随時提出する書類</p> <table border="1" style="width: 100%; border-collapse: collapse;"> <tr> <td>施工計画書</td> <td>工事報告書 (月1回)</td> <td>工事施工記録書 (月1回)</td> <td>工事総合進捗表 (月1回)</td> </tr> <tr> <td>工事進捗記録写真 (月1回)</td> <td>工事進捗記録写真 (月1回)</td> <td>工事進捗記録書 (月1回)</td> <td>工事進捗記録書 (月1回)</td> </tr> <tr> <td>全体実施工程表</td> <td>週間、月間工程表</td> <td>作業日報</td> <td></td> </tr> <tr> <td>施工体系図</td> <td>施工体制表</td> <td></td> <td></td> </tr> <tr> <td>使用資材報告書</td> <td>納入仕様書</td> <td>試験成績報告書</td> <td></td> </tr> <tr> <td>総合図</td> <td>施工図</td> <td></td> <td></td> </tr> <tr> <td>工事写真</td> <td>試験結果報告書</td> <td>打合せ記録</td> <td></td> </tr> <tr> <td>諸官庁届出書</td> <td>工事実績情報登録内容確認書 (変更登録)</td> <td></td> <td></td> </tr> <tr> <td>工事完成届 (指定用紙)</td> <td>竣工検査記録書</td> <td>竣工検査記録書</td> <td></td> </tr> <tr> <td>完成写真</td> <td>竣工検査記録書</td> <td>竣工検査記録書</td> <td></td> </tr> <tr> <td>主要機器一覧表</td> <td>納入仕様書</td> <td></td> <td></td> </tr> <tr> <td>機器・材料製造者選定届</td> <td>納入仕様書</td> <td>試験成績報告書</td> <td></td> </tr> <tr> <td>試験結果報告書</td> <td>納入仕様書</td> <td>試験成績報告書</td> <td></td> </tr> <tr> <td>社内検査報告書</td> <td>納入仕様書</td> <td>試験成績報告書</td> <td></td> </tr> <tr> <td>諸官庁届出書および許可書</td> <td>納入仕様書</td> <td>試験成績報告書</td> <td></td> </tr> <tr> <td>資格証明書等の写し</td> <td>納入仕様書</td> <td>試験成績報告書</td> <td></td> </tr> <tr> <td>床材等の処分証明書 (マニフェストE票の写し、許可証の写し、フローチャート等)</td> <td>納入仕様書</td> <td>試験成績報告書</td> <td></td> </tr> </table> <p>(3) 下検査前に提出する書類</p> <table border="1" style="width: 100%; border-collapse: collapse;"> <tr> <td>竣工検査記録書</td> <td>竣工検査記録書</td> <td>竣工検査記録書</td> </tr> <tr> <td>完成写真</td> <td>竣工検査記録書</td> <td>竣工検査記録書</td> </tr> <tr> <td>主要機器一覧表</td> <td>納入仕様書</td> <td>試験成績報告書</td> </tr> <tr> <td>機器・材料製造者選定届</td> <td>納入仕様書</td> <td>試験成績報告書</td> </tr> <tr> <td>試験結果報告書</td> <td>納入仕様書</td> <td>試験成績報告書</td> </tr> <tr> <td>社内検査報告書</td> <td>納入仕様書</td> <td>試験成績報告書</td> </tr> <tr> <td>諸官庁届出書および許可書</td> <td>納入仕様書</td> <td>試験成績報告書</td> </tr> <tr> <td>資格証明書等の写し</td> <td>納入仕様書</td> <td>試験成績報告書</td> </tr> <tr> <td>床材等の処分証明書 (マニフェストE票の写し、許可証の写し、フローチャート等)</td> <td>納入仕様書</td> <td>試験成績報告書</td> </tr> </table> <p>(4) 完成検査前に提出する書類</p> <table border="1" style="width: 100%; border-collapse: collapse;"> <tr> <td>下検査指図書</td> <td>竣工検査記録書</td> <td>竣工検査記録書</td> </tr> <tr> <td>同上は正報告書および正写真</td> <td>竣工検査記録書</td> <td>竣工検査記録書</td> </tr> <tr> <td>完成検査写真</td> <td>竣工検査記録書</td> <td>竣工検査記録書</td> </tr> <tr> <td>完成検査指図書</td> <td>竣工検査記録書</td> <td>竣工検査記録書</td> </tr> <tr> <td>同上は正報告書および正写真</td> <td>竣工検査記録書</td> <td>竣工検査記録書</td> </tr> <tr> <td>工事完成引渡書</td> <td>竣工検査記録書</td> <td>竣工検査記録書</td> </tr> </table> <p>(5) 完成検査後に提出する書類</p> <table border="1" style="width: 100%; border-collapse: collapse;"> <tr> <td>かし担保</td> <td>工事完成引渡書</td> <td>竣工検査記録書</td> </tr> <tr> <td>かし担保期間</td> <td>工事完成引渡書</td> <td>竣工検査記録書</td> </tr> <tr> <td>かし担保期間満了1ヶ月前に各設備の点検、調整及び修理を行い、監督員に書類で報告すること。</td> <td>工事完成引渡書</td> <td>竣工検査記録書</td> </tr> </table> <p>2) 工事写真について 国土交通省大臣官庁審判部監修「工事写真の撮り方」および下記による。ただし、詳細については監督員の指示によるものとする。</p> <ul style="list-style-type: none"> 完成写真、資材検査写真 (工種別、資材別、寸法、仕様仕様) 工事写真、資材処分写真 (積込み、運搬、処分地状況) 試験写真 (絶縁、接地、照度、試運転調整等) 検査写真 (中間検査写真、完成検査写真、官庁立会検査写真) 	施工計画書	実施工程表	工事監理用白焼き2つ折製本 1部	施工体系図	資格証明書等の写し	工事実績情報登録内容確認書 (受注登録)	機器・材料製造者選定届	納入仕様書		総合図	施工図	計算書	工事前写真	工事前試験結果報告書	打合せ記録	施工計画書	工事報告書 (月1回)	工事施工記録書 (月1回)	工事総合進捗表 (月1回)	工事進捗記録写真 (月1回)	工事進捗記録写真 (月1回)	工事進捗記録書 (月1回)	工事進捗記録書 (月1回)	全体実施工程表	週間、月間工程表	作業日報		施工体系図	施工体制表			使用資材報告書	納入仕様書	試験成績報告書		総合図	施工図			工事写真	試験結果報告書	打合せ記録		諸官庁届出書	工事実績情報登録内容確認書 (変更登録)			工事完成届 (指定用紙)	竣工検査記録書	竣工検査記録書		完成写真	竣工検査記録書	竣工検査記録書		主要機器一覧表	納入仕様書			機器・材料製造者選定届	納入仕様書	試験成績報告書		試験結果報告書	納入仕様書	試験成績報告書		社内検査報告書	納入仕様書	試験成績報告書		諸官庁届出書および許可書	納入仕様書	試験成績報告書		資格証明書等の写し	納入仕様書	試験成績報告書		床材等の処分証明書 (マニフェストE票の写し、許可証の写し、フローチャート等)	納入仕様書	試験成績報告書		竣工検査記録書	竣工検査記録書	竣工検査記録書	完成写真	竣工検査記録書	竣工検査記録書	主要機器一覧表	納入仕様書	試験成績報告書	機器・材料製造者選定届	納入仕様書	試験成績報告書	試験結果報告書	納入仕様書	試験成績報告書	社内検査報告書	納入仕様書	試験成績報告書	諸官庁届出書および許可書	納入仕様書	試験成績報告書	資格証明書等の写し	納入仕様書	試験成績報告書	床材等の処分証明書 (マニフェストE票の写し、許可証の写し、フローチャート等)	納入仕様書	試験成績報告書	下検査指図書	竣工検査記録書	竣工検査記録書	同上は正報告書および正写真	竣工検査記録書	竣工検査記録書	完成検査写真	竣工検査記録書	竣工検査記録書	完成検査指図書	竣工検査記録書	竣工検査記録書	同上は正報告書および正写真	竣工検査記録書	竣工検査記録書	工事完成引渡書	竣工検査記録書	竣工検査記録書	かし担保	工事完成引渡書	竣工検査記録書	かし担保期間	工事完成引渡書	竣工検査記録書	かし担保期間満了1ヶ月前に各設備の点検、調整及び修理を行い、監督員に書類で報告すること。	工事完成引渡書	竣工検査記録書	<p>IV 仮設工事</p> <p>1. 現場事務所 ○有り ●無し</p> <p>2. 工事電力および用水 工事用電力 構内既存施設 ○利用できない ●利用できる</p> <p>3. 工事表示板の設置 工事用水 構内既存施設 ○利用できない ●利用できる</p> <p>監督員が指定する位置に一面所設置する。</p> <p>表示時期は工事着工時から完成時までとする。</p> <p>表示板の形式</p> <table border="1" style="width: 100%; border-collapse: collapse;"> <thead> <tr> <th colspan="2">建 築 工 事 の 表 示</th> </tr> </thead> <tbody> <tr> <td>工事名称</td> <td>地域交流棟・創作工房棟照明器具LED化更新工事</td> </tr> <tr> <td>工事期間</td> <td>令和〇〇年〇〇月〇〇日～令和〇〇年〇〇月〇〇日</td> </tr> <tr> <td>建築主</td> <td>秋田公立美術大学 理事長</td> </tr> <tr> <td>設計者</td> <td>総務課</td> </tr> <tr> <td>工事監督者</td> <td>設備部長 TEL018-888-8100</td> </tr> <tr> <td>工事施工者</td> <td>〇〇〇〇〇〇〇〇〇〇 〇〇〇〇 TEL000-000-0000</td> </tr> </tbody> </table> <p>(1) 表示板は、風圧に耐えるよう配慮すること。</p> <p>(2) 地色は、マンセル記号1GY7.5/8とし黒文字 (角ゴシック) で表現する。</p> <p>(3) 表示板の大きさ</p> <table border="1" style="width: 100%; border-collapse: collapse;"> <tr> <td>○1号 (横 180cm X 縦 90cm)</td> <td>○2号 (横 240cm X 縦 120cm)</td> </tr> <tr> <td>○3号 (横 360cm X 縦 180cm)</td> <td>●その他 (横 90cm X 縦 60cm)</td> </tr> </table> <p>4. その他 (1) 建設リサイクル法の対象の場合は、同法遵守指導としての「届出(通知)済シート」を建設業許可標識に貼り付けること。</p> <p>(2) 建設業退職金共済制度の対象の場合は、「建設業退職金共済制度適用工事現場標識」の掲示をすること。</p>	建 築 工 事 の 表 示		工事名称	地域交流棟・創作工房棟照明器具LED化更新工事	工事期間	令和〇〇年〇〇月〇〇日～令和〇〇年〇〇月〇〇日	建築主	秋田公立美術大学 理事長	設計者	総務課	工事監督者	設備部長 TEL018-888-8100	工事施工者	〇〇〇〇〇〇〇〇〇〇 〇〇〇〇 TEL000-000-0000	○1号 (横 180cm X 縦 90cm)	○2号 (横 240cm X 縦 120cm)	○3号 (横 360cm X 縦 180cm)	●その他 (横 90cm X 縦 60cm)
施工計画書	実施工程表	工事監理用白焼き2つ折製本 1部																																																																																																																																																										
施工体系図	資格証明書等の写し	工事実績情報登録内容確認書 (受注登録)																																																																																																																																																										
機器・材料製造者選定届	納入仕様書																																																																																																																																																											
総合図	施工図	計算書																																																																																																																																																										
工事前写真	工事前試験結果報告書	打合せ記録																																																																																																																																																										
施工計画書	工事報告書 (月1回)	工事施工記録書 (月1回)	工事総合進捗表 (月1回)																																																																																																																																																									
工事進捗記録写真 (月1回)	工事進捗記録写真 (月1回)	工事進捗記録書 (月1回)	工事進捗記録書 (月1回)																																																																																																																																																									
全体実施工程表	週間、月間工程表	作業日報																																																																																																																																																										
施工体系図	施工体制表																																																																																																																																																											
使用資材報告書	納入仕様書	試験成績報告書																																																																																																																																																										
総合図	施工図																																																																																																																																																											
工事写真	試験結果報告書	打合せ記録																																																																																																																																																										
諸官庁届出書	工事実績情報登録内容確認書 (変更登録)																																																																																																																																																											
工事完成届 (指定用紙)	竣工検査記録書	竣工検査記録書																																																																																																																																																										
完成写真	竣工検査記録書	竣工検査記録書																																																																																																																																																										
主要機器一覧表	納入仕様書																																																																																																																																																											
機器・材料製造者選定届	納入仕様書	試験成績報告書																																																																																																																																																										
試験結果報告書	納入仕様書	試験成績報告書																																																																																																																																																										
社内検査報告書	納入仕様書	試験成績報告書																																																																																																																																																										
諸官庁届出書および許可書	納入仕様書	試験成績報告書																																																																																																																																																										
資格証明書等の写し	納入仕様書	試験成績報告書																																																																																																																																																										
床材等の処分証明書 (マニフェストE票の写し、許可証の写し、フローチャート等)	納入仕様書	試験成績報告書																																																																																																																																																										
竣工検査記録書	竣工検査記録書	竣工検査記録書																																																																																																																																																										
完成写真	竣工検査記録書	竣工検査記録書																																																																																																																																																										
主要機器一覧表	納入仕様書	試験成績報告書																																																																																																																																																										
機器・材料製造者選定届	納入仕様書	試験成績報告書																																																																																																																																																										
試験結果報告書	納入仕様書	試験成績報告書																																																																																																																																																										
社内検査報告書	納入仕様書	試験成績報告書																																																																																																																																																										
諸官庁届出書および許可書	納入仕様書	試験成績報告書																																																																																																																																																										
資格証明書等の写し	納入仕様書	試験成績報告書																																																																																																																																																										
床材等の処分証明書 (マニフェストE票の写し、許可証の写し、フローチャート等)	納入仕様書	試験成績報告書																																																																																																																																																										
下検査指図書	竣工検査記録書	竣工検査記録書																																																																																																																																																										
同上は正報告書および正写真	竣工検査記録書	竣工検査記録書																																																																																																																																																										
完成検査写真	竣工検査記録書	竣工検査記録書																																																																																																																																																										
完成検査指図書	竣工検査記録書	竣工検査記録書																																																																																																																																																										
同上は正報告書および正写真	竣工検査記録書	竣工検査記録書																																																																																																																																																										
工事完成引渡書	竣工検査記録書	竣工検査記録書																																																																																																																																																										
かし担保	工事完成引渡書	竣工検査記録書																																																																																																																																																										
かし担保期間	工事完成引渡書	竣工検査記録書																																																																																																																																																										
かし担保期間満了1ヶ月前に各設備の点検、調整及び修理を行い、監督員に書類で報告すること。	工事完成引渡書	竣工検査記録書																																																																																																																																																										
建 築 工 事 の 表 示																																																																																																																																																												
工事名称	地域交流棟・創作工房棟照明器具LED化更新工事																																																																																																																																																											
工事期間	令和〇〇年〇〇月〇〇日～令和〇〇年〇〇月〇〇日																																																																																																																																																											
建築主	秋田公立美術大学 理事長																																																																																																																																																											
設計者	総務課																																																																																																																																																											
工事監督者	設備部長 TEL018-888-8100																																																																																																																																																											
工事施工者	〇〇〇〇〇〇〇〇〇〇 〇〇〇〇 TEL000-000-0000																																																																																																																																																											
○1号 (横 180cm X 縦 90cm)	○2号 (横 240cm X 縦 120cm)																																																																																																																																																											
○3号 (横 360cm X 縦 180cm)	●その他 (横 90cm X 縦 60cm)																																																																																																																																																											
<p>VI 工事機材</p> <p>本工事に使用する機器および材料は、下記の製造業者の中から選定すること。ただし、記載されていない品目、製造業者および同等品等については事前に書類を提出し、監督員の承諾を得ること。</p> <p>完成図書納入にあたっては、電子納品に対応すること。</p> <table border="1" style="width: 100%; border-collapse: collapse;"> <tr> <td>○耐火・耐熱ケーブル</td> <td>○鋼火・耐熱ケーブル</td> <td>○通信用ケーブル</td> <td>○電線管・電線管付属品</td> <td>○波打硬質合成樹脂管</td> <td>○プルボックス</td> <td>●照明器具</td> <td>○H1D灯</td> <td>○非常用照明器具</td> <td>○非誘導器具</td> <td>○配線器具</td> <td>○製作盤</td> <td>○標準盤</td> <td>○ホーム分電盤</td> <td>○配線用遮断器</td> <td>○電磁開閉器</td> <td>○計器、継電器等</td> <td>○高圧負荷開閉器</td> <td>○高圧遮断器</td> <td>○変圧器</td> <td>○差相コンデンサ</td> <td>○直列リアクトル</td> <td>○充電機</td> <td>○蓄電池</td> <td>○電気時計</td> <td>○音声装置</td> <td>○テレビ共同受信</td> <td>○電話交換装置・電話機</td> <td>○火災警報機</td> <td>○避雷針</td> <td>○ハンドホール</td> <td>○ハンドホールの蓋</td> <td>○パネルヒーター</td> <td>○遠赤外線ヒーター</td> <td>○防ドローター</td> <td>○防火区画貫通処理材</td> </tr> <tr> <td>JISマーク表示品</td> <td>JISマーク表示品</td> <td>JISマーク表示品</td> <td>JISマーク表示品</td> <td>JISマーク表示品</td> <td>国土交通省仕様</td> <td>JISマーク表示品 (パナソニック・東芝ライテック・ENDO)</td> <td>JISマーク表示品</td> <td>(社)日本照明器具工業会規格適合品</td> <td>(社)日本電気協会誘導灯認定委員会認定品</td> <td>JISマーク表示品</td> <td>東和、山形、かわでん、古川</td> <td>日東、パナソニック、テンパール</td> <td>(社)日本配線器具工業会住宅用分電盤規格適合品</td> <td>三菱、富士、パナソニック、東芝、日立、テンパール、日華、戸上、日東、寺崎</td> <td>三菱、富士、パナソニック、東芝、日立、戸上、安川、春日</td> <td>JISマーク表示品</td> <td>戸上、三菱、富士、東芝、エナジーサポート、日本高圧</td> <td>三菱、富士、明電舎、日立、愛知、東芝、安川、戸上</td> <td>三菱、富士、明電舎、日立、愛知、東芝、安川、ダイヘン、高島、利昌</td> <td>三菱、ニチコン、指月、東芝、日新、利昌</td> <td>三菱、ニチコン、指月、東芝、日新、利昌</td> <td>三菱、富士、明電舎、川崎、東芝、西芝、安川</td> <td>GSユアサ、古河、パナソニック</td> <td>シチズン、パナソニック、セイコー</td> <td>ビクター、パナソニック、TOA</td> <td>DX、マスプロ、八木</td> <td>アイホン、パナソニック、東芝</td> <td>日立、富士通、NEC、東芝、岩崎、N T T</td> <td>熊楽、ホーチキ、パナソニック、ニッタン</td> <td>国土交通省仕様</td> <td>国土交通省仕様</td> <td>国土交通省仕様</td> <td>国土交通省仕様</td> <td>日本シーズ線、インターセントラル、三菱、パナソニック</td> <td>日本シーズ線、インターセントラル、日精オーバル</td> <td>三菱、富士河、北日本</td> <td>国土交通大臣認定品</td> </tr> </table>	○耐火・耐熱ケーブル	○鋼火・耐熱ケーブル	○通信用ケーブル	○電線管・電線管付属品	○波打硬質合成樹脂管	○プルボックス	●照明器具	○H1D灯	○非常用照明器具	○非誘導器具	○配線器具	○製作盤	○標準盤	○ホーム分電盤	○配線用遮断器	○電磁開閉器	○計器、継電器等	○高圧負荷開閉器	○高圧遮断器	○変圧器	○差相コンデンサ	○直列リアクトル	○充電機	○蓄電池	○電気時計	○音声装置	○テレビ共同受信	○電話交換装置・電話機	○火災警報機	○避雷針	○ハンドホール	○ハンドホールの蓋	○パネルヒーター	○遠赤外線ヒーター	○防ドローター	○防火区画貫通処理材	JISマーク表示品	JISマーク表示品	JISマーク表示品	JISマーク表示品	JISマーク表示品	国土交通省仕様	JISマーク表示品 (パナソニック・東芝ライテック・ENDO)	JISマーク表示品	(社)日本照明器具工業会規格適合品	(社)日本電気協会誘導灯認定委員会認定品	JISマーク表示品	東和、山形、かわでん、古川	日東、パナソニック、テンパール	(社)日本配線器具工業会住宅用分電盤規格適合品	三菱、富士、パナソニック、東芝、日立、テンパール、日華、戸上、日東、寺崎	三菱、富士、パナソニック、東芝、日立、戸上、安川、春日	JISマーク表示品	戸上、三菱、富士、東芝、エナジーサポート、日本高圧	三菱、富士、明電舎、日立、愛知、東芝、安川、戸上	三菱、富士、明電舎、日立、愛知、東芝、安川、ダイヘン、高島、利昌	三菱、ニチコン、指月、東芝、日新、利昌	三菱、ニチコン、指月、東芝、日新、利昌	三菱、富士、明電舎、川崎、東芝、西芝、安川	GSユアサ、古河、パナソニック	シチズン、パナソニック、セイコー	ビクター、パナソニック、TOA	DX、マスプロ、八木	アイホン、パナソニック、東芝	日立、富士通、NEC、東芝、岩崎、N T T	熊楽、ホーチキ、パナソニック、ニッタン	国土交通省仕様	国土交通省仕様	国土交通省仕様	国土交通省仕様	日本シーズ線、インターセントラル、三菱、パナソニック	日本シーズ線、インターセントラル、日精オーバル	三菱、富士河、北日本	国土交通大臣認定品																																																																																		
○耐火・耐熱ケーブル	○鋼火・耐熱ケーブル	○通信用ケーブル	○電線管・電線管付属品	○波打硬質合成樹脂管	○プルボックス	●照明器具	○H1D灯	○非常用照明器具	○非誘導器具	○配線器具	○製作盤	○標準盤	○ホーム分電盤	○配線用遮断器	○電磁開閉器	○計器、継電器等	○高圧負荷開閉器	○高圧遮断器	○変圧器	○差相コンデンサ	○直列リアクトル	○充電機	○蓄電池	○電気時計	○音声装置	○テレビ共同受信	○電話交換装置・電話機	○火災警報機	○避雷針	○ハンドホール	○ハンドホールの蓋	○パネルヒーター	○遠赤外線ヒーター	○防ドローター	○防火区画貫通処理材																																																																																																																									
JISマーク表示品	JISマーク表示品	JISマーク表示品	JISマーク表示品	JISマーク表示品	国土交通省仕様	JISマーク表示品 (パナソニック・東芝ライテック・ENDO)	JISマーク表示品	(社)日本照明器具工業会規格適合品	(社)日本電気協会誘導灯認定委員会認定品	JISマーク表示品	東和、山形、かわでん、古川	日東、パナソニック、テンパール	(社)日本配線器具工業会住宅用分電盤規格適合品	三菱、富士、パナソニック、東芝、日立、テンパール、日華、戸上、日東、寺崎	三菱、富士、パナソニック、東芝、日立、戸上、安川、春日	JISマーク表示品	戸上、三菱、富士、東芝、エナジーサポート、日本高圧	三菱、富士、明電舎、日立、愛知、東芝、安川、戸上	三菱、富士、明電舎、日立、愛知、東芝、安川、ダイヘン、高島、利昌	三菱、ニチコン、指月、東芝、日新、利昌	三菱、ニチコン、指月、東芝、日新、利昌	三菱、富士、明電舎、川崎、東芝、西芝、安川	GSユアサ、古河、パナソニック	シチズン、パナソニック、セイコー	ビクター、パナソニック、TOA	DX、マスプロ、八木	アイホン、パナソニック、東芝	日立、富士通、NEC、東芝、岩崎、N T T	熊楽、ホーチキ、パナソニック、ニッタン	国土交通省仕様	国土交通省仕様	国土交通省仕様	国土交通省仕様	日本シーズ線、インターセントラル、三菱、パナソニック	日本シーズ線、インターセントラル、日精オーバル	三菱、富士河、北日本	国土交通大臣認定品																																																																																																																							

秋田公立美術大学	件名	地域交流棟・創作工房棟照明器具LED化更新工事				種別	仕様書				特記 工期の厳守・授業への配慮		
	課長	参事	課長補佐	担当	縮尺		N/S						
	設計年月日	令和8年5月	年度	令和8年度									
											4	図面番号 故ノ内号 区分 E	1



今回工事範囲

公立大学法人 秋田公立美術大学	件名 地域交流棟・創作工房棟照明器具LED化更新工事	種別 箇所図				4 枚/内 区分	図 番 号 2 E
	課長 参事 課長補佐 担当	縮尺 1/1000					
	設計年月日 令和8年5月	年度 令和8年					



地域交流棟 1階平面図

照明器具参考姿図

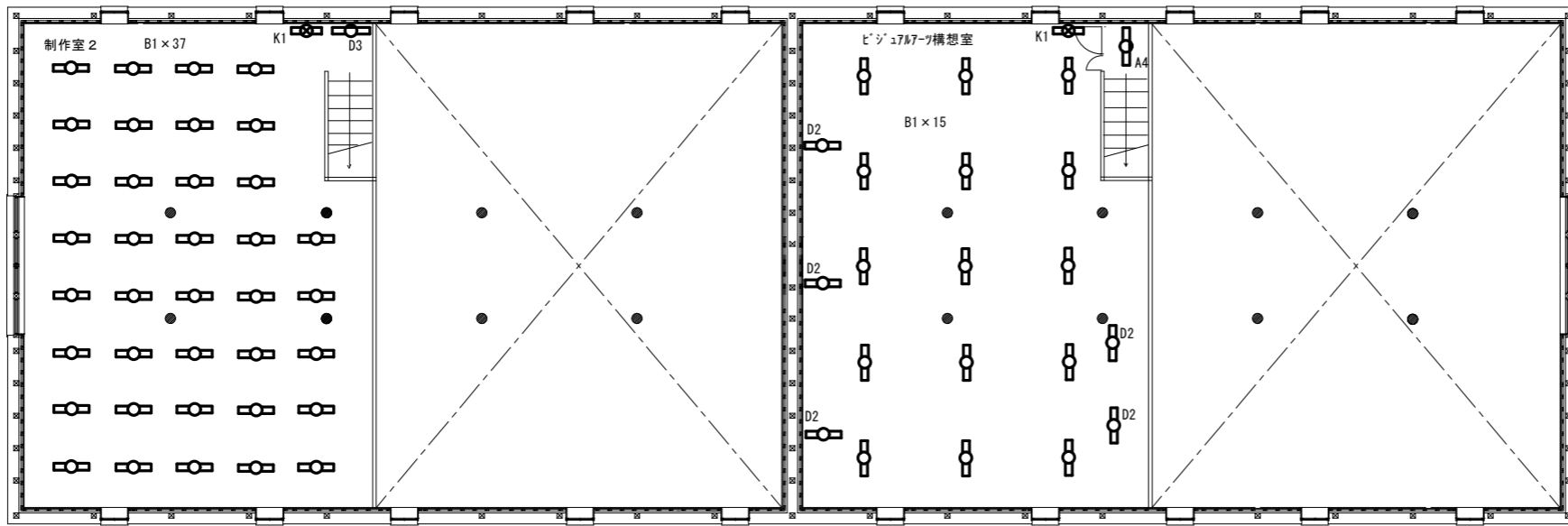
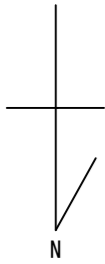
A 直付型ベースライト40形	B 直付型ベースライト40形	C 直付型ベースライト40形 防湿型・防雨型
D 直付型ベースライト40形 防湿型・防雨型	E 直付型ベースライト40形 防湿型・防雨型	F 直付型ベースライト20形
G ダウンライト60形	H ダウンライト100形拡散昼白色可動	I ブラケット60形
J ペンダント550形高天井照明	K ダウンライト60形拡散	L 直付型ベースライト40形
M ペンダント 8畳用調色	N 直付型ベースライト40形	O ブラケット直管15形
P ダウンライト60形拡散	Q 直付型ベースライト40形	R スポットライト150形拡散
S ペンダント100形拡散	T モールライト広角タイプ配光	U 水平ダウンライト
V 直付型ベースライト40形	W 可変配光スポットライト	X 信号線式ライトコントロール
イ 雁木屋根スポットライト	ウ A級避難口誘導灯	エ B級避難口誘導灯
オ B級避難口誘導灯	カ C級避難口誘導灯	
ア 直付型ベースライト40形		

記入なき配管・配線は下記による

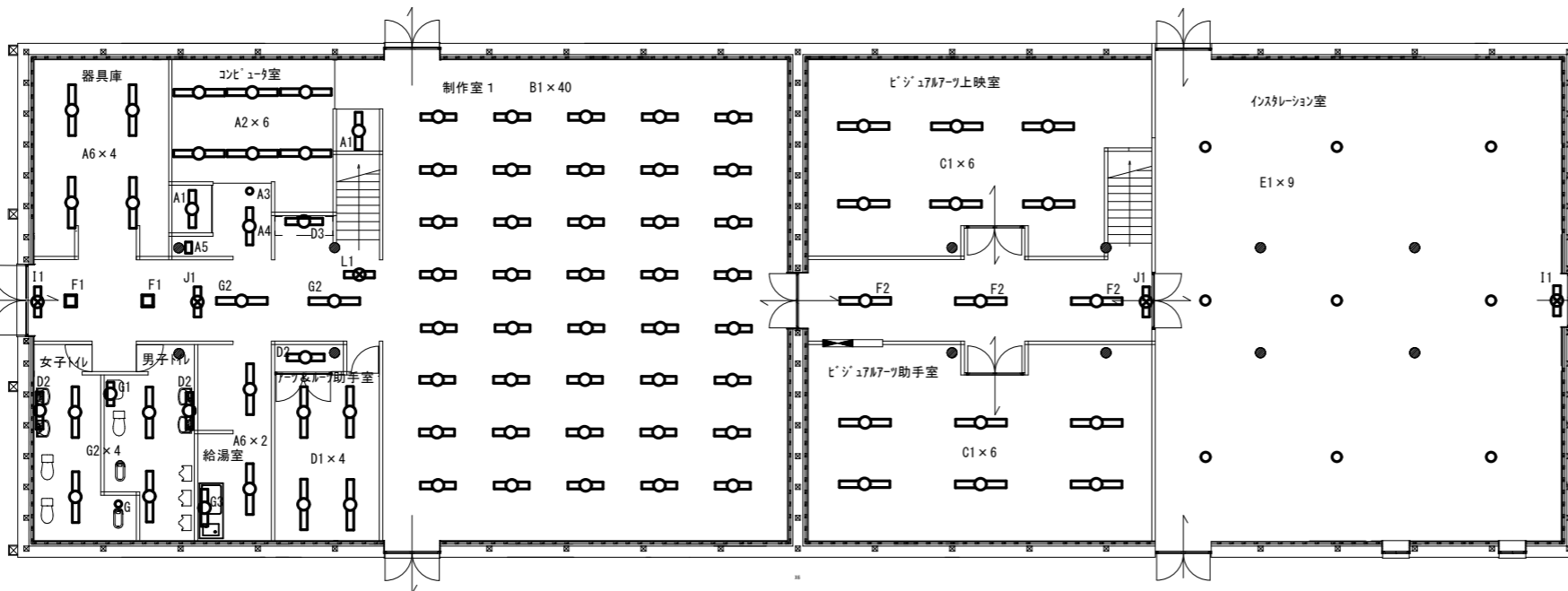
記号	配線名称	露出
///	VF-3C	E(25)

P ダウンライト60形拡散 LEDユニット1灯器具類 パナソニック ダウンライトXAD1101VKE1 種 番	Q 直付型ベースライト40形 一般タイプ、3200lmタイプ 消費電力10W、定格出力型、電圧100~242V 本体：樹脂（白色粉体塗装） ライトラール（カナル）：ポリカーボネート（乳白） 実演寿命40000時間（実演維持率80%） 昼白色（5000K） 電源線はライトラール側（内蔵） NLS4000NLE9種番	R スポットライト150形拡散 パナソニック スポットライトXAS5500NCC1 種 番	S ペンダント100形拡散 パナソニック ペンダントXLB11413CE1 種 番	T モールライト広角タイプ配光 パナソニック NYS15140KLE9 種 番	U 水平ダウンライト パナソニック ダウンライトXAD5161VCC1 種 番
V 直付型ベースライト40形 LEDユニット1灯器具類 パナソニック 直付型X400N7NLE9 種 番	W 可変配光スポットライト パナソニック NNQ32045 種 番	X 信号線式ライトコントロール パナソニック NQ21506 種 番	Y 信号変換インターフェース・LED電球用 パナソニック NQL10101 種 番	Z 直付型ベースライト40形 パナソニック ZL400N7LE9 種 番	ア 直付型ベースライト40形 パナソニック 直付型X420AENLE9 種 番
イ 雁木屋根スポットライト 光量40lm、消費電力10W、電圧100~242V 電球色、3000K、Ra84 実演寿命4万時間（実演維持率85%） ガラス：防眩電球ガラス 本体：アルミダイオキサイド 壁取・天井取付専用、広角タイプ NNY24107HKL99種番	ウ A級避難口誘導灯 LED A級 避難口誘導灯用型 パナソニック FA44312KLE1+FK04500J 種 番	エ B級避難口誘導灯 LED B級・B1B 避難口誘導灯用型 パナソニック FA20312CLE1+FK203000 種 番	オ B級避難口誘導灯 LED B級・B1B 避難口誘導灯用型 パナソニック FA40322CLE1+FK203000+FK203007 種 番	カ C級避難口誘導灯 LED C級(10形) 避難口誘導灯用型 パナソニック FA10120E1+FK10000+FK1025C 種 番	

秋田公立美術大学	件名	地域交流棟・創作工房棟照明器具LED化更新工事				種別	地域交流棟 平面図			特記	4 枚ノ内 区分	3 E
	課長	参事	課長 補佐	担当	縮尺	1 : 100						
	設計年月日	令和8年5月	年度	令和8年度								



2階平面図 (1:100)



1階平面図 (1:100)

照明器具参考図

A1	A2	A3
直付ベースライト20形 LEDシーリング付20形 Dタイプ W150 パナソニック 直付XF2000AENLE9 報告	直付ベースライト40形 LEDシーリング付40形 Lタイプ パナソニック 直付XF4400ENLE9 報告	ダウンライト ダウンライト 100形 パナソニック ダウンライトXND1009WLE9 報告
埋込型ベースライト20形 LEDシーリング付20形 下照型 W150 パナソニック 埋込XF2100ENLE9 報告	ブラケット LEDブラケット 100形電球1灯具報告 パナソニック LEDブラケットXND04721 報告	直付ベースライト20形 LEDシーリング付40形 Dタイプ W230 パナソニック 直付XF4400ENLE9 報告
直付ベースライト40形 LEDシーリング付40形 直射型付 パナソニック 直付XF4400ENLE9 報告	直付ベースライト40形 LEDシーリング付40形 スリムベース パナソニック 直付XF4000ENLE9 報告	埋込型ベースライト40形 LEDシーリング付40形 下照型 W190 パナソニック 埋込XF4100ENLE9 報告
直付ベースライト40形 LEDシーリング付40形 Lタイプ パナソニック 直付XF4100ENLE9 報告	直付ベースライト コーナライト LEDシーリング付40形 コーナライト パナソニック 直付XF4100ENLE9 報告	ペンダント550形高天井用 ベースペンダント 550形 NNM1711報告 セード再利用
埋込型ベースライト40形 LEDシーリング付40形 Fタイプ W150 パナソニック 埋込XF4400ENLE9 報告	直付ベースライト40形 LEDシーリング付40形 Dタイプ W150 パナソニック 直付XF4100ENLE9 報告	直付ベースライト40形 LEDシーリング付20形 Lタイプ パナソニック 直付XF2000ENLE9 報告
埋込型ベースライト40形 LEDシーリング付40形 下照型 W300 パナソニック 埋込XF4400ENLE9 報告	キッチンライト直照型 LEDキッチンライト 20形直照型1灯器具報告 パナソニック LEDキッチンライト F22325G +FA10012LE1 報告	床天照型スポットライト NNV24107HKL9報告
C形吸殻付照明灯 パナソニック FA10012LE1+FA10030+FA11747C 報告	C形吸殻付照明灯 照明器具+吸殻付 パナソニック FP22325G +FA10012LE1 報告	C形吸殻付照明灯 照明器具+吸殻付 パナソニック FP22350G +FA10012LE1 報告
C形吸殻付照明灯 LED C形 直照型付照明器具 +吸殻付照明器具 パナソニック FA10022CLE1+FA10012LE1+FA10012LE1 +吸殻付照明器具FP22325G 報告		